



MAHKAMAH AGUNG REPUBLIK INDONESIA
DIREKTORAT JENDERAL BADAN PERADILAN AGAMA

Jalan Jenderal Ahmad Yani Nomor 58 RT 1, RW 2, Cempaka Putih Timur Kec. Cempaka Putih,
Kota Jakarta Pusat, DKI Jakarta Kode Pos 10640
www.badilag.mahkamahagung.go.id, ditjen.badilag@mahkamahagung.go.id

Nomor : 319/DJA/OT1.6/II/2024

13 Februari 2024

Lamp. : 3 bundel

Perihal : Nilai Akhir Penilaian Prestasi Kinerja
Satuan Kerja Di Lingkungan Peradilan Agama
Triwulan IV Tahun 2023

Yth. Ketua Pengadilan Tinggi Agama dan
Ketua Mahkamah Syariah Aceh
Di
Tempat

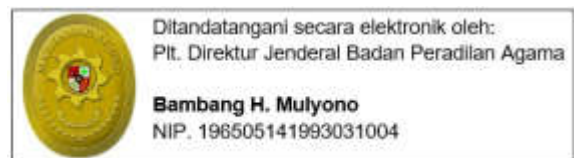
Assalamu'alaikum Wr. Wb.

Menindaklanjuti Surat Direktur Jenderal Badan Peradilan Agama Nomor 4048/DJA.2/OT.01.2/9/2022 tanggal 30 September Tahun 2022 tentang Revisi Sistem Penilaian Kinerja Triwulan Tahun 2022 dan Nomor 178/DJA.2/OT.6/I/2024 tanggal 29 Januari Tahun 2024 tentang Draf Penilaian Kinerja Satuan Kerja Triwulan IV Tahun 2023, perlu kami sampaikan hal-hal sebagai berikut:

- Bahwa telah dilakukan pengecekan eviden dan perbaikan nilai terhadap beberapa data pada Draf Penilaian Kinerja Triwulan IV Tahun 2023;
- Bahwa Nilai Akhir Penilaian Prestasi Kinerja Pengadilan Agama/Mahkamah Syariah Triwulan IV Tahun 2023 telah ditetapkan sebagaimana daftar terlampir;
- Selanjutnya, untuk Penilaian Kinerja Satuan Kerja Triwulan I Tahun 2024, diminta kepada Saudara agar mengisi laporan Penilaian Kinerja Pengadilan Agama Mahkamah Syariah di wilayahnya (*Cut off* data per 31 Maret 2024) paling lambat tanggal 6 April 2024 melalui Aplikasi Kinsatker.

Demikian, atas perhatian dan kerjasamanya diucapkan terima kasih.

Wassalamu'alaikum wr. wb.



Catatan :

- UU ITE No 11 Tahun 2008 Pasal 5 ayat 1 : "Informasi Elektronik dan/atau Dokumen Elektronik dan/atau hasil cetaknya merupakan alat bukti hukum yang sah."
- Surat ini ditandatangani secara elektronik menggunakan **sertifikat elektronik** yang diterbitkan **BSrE**



Tembusan disampaikan kepada:

1. YM. Ketua Mahkamah Agung RI;
2. YM. Wakil Ketua Mahkamah Agung RI Bidang Yudisial;
3. YM. Wakil Ketua Mahkamah Agung RI Bidang Non Yudisial;
4. YM. Ketua Kamar Pembinaan Mahkamah Agung RI;
5. YM. Ketua Kamar Agama Mahkamah Agung RI;
6. YM. Ketua Kamar Pengawasan Mahkamah Agung RI;
7. Yth. Sekretaris Mahkamah Agung RI.


Catatan :

- UU ITE No 11 Tahun 2008 Pasal 5 ayat 1 : *“Informasi Elektronik dan/atau Dokumen Elektronik dan/atau hasil cetaknya merupakan alat bukti hukum yang sah.”*
- Surat ini ditanda tangani secara elektronik menggunakan **sertifikat elektronik** yang diterbitkan **BSrE**

No.	Nama Sat ker	Wilayah	Kelas	Poin Penilaian Prestasi																										Score	Peringkat
				Administrasi Teknis Perkara											Manajemen Peradilan										Integritas / Moralitas						
				SPP	Mediasi	E-Court	Gugatan Mandiri	Bandring	Kasasi & PK	Eliminasi	Validasi Keuangan	Pengelolaan PNBP	Zona Integritas	APM	Inovasi	Dekorum	PTSP	DIPA 01	DIPA 04	WEBSITE	Prestasi	ABS	SIKEP	SKP	CCTV	Laporan Hasil Pengawasan oleh Hakim Pengawas Bidang	LHKPN & LHKASN	Hukuman Disiplin			
				20%	10%	5%	4%	2%	2%	3%	2%	3%	5%	4%	4%	2%	4%	3%	3%	3%	5%	3%	3%	4%	3%	3%	-5%	-5%			
1	2	3	4	5	6	7	8	9	10	11	12	13	14	15	16	17	18	19	20	21	22	23	24	25	26	27	28	29	30	31	
91	PACIKARANG	PTA BANDUNG	IA	19,51	1,62	3,48	3	1,92	1,5	2,68	2	3	1	4	2	2	4	2,87	2,91	2,91	4	3	3	4	3	3	0	0	80,39	88	
92	PAS ENKANG	PTA MAKASAR	IA	19,66	0,4	3,64	3	1,96	1,5	2,75	2	3	4	4	2	0	4	2,92	3	2,58	4	3	3	4	2,98	3	0	0	80,39	88	
93	PAKOTA CIMAH	PTA BANDUNG	IA	19,72	1,78	3,35	3	2	1	2,68	2	3	1	4	4	193	4	2,96	2,95	2,71	2,25	3	3	4	3	3	0	0	80,33	89	
94	PABREBES	PTA SEMARANG	IA	19,75	1,08	3,33	4	2	1	2,74	2	3	1	4	2	1,7	4	2,97	3	2,91	3,75	3	3	4	3	3	0	0	80,23	90	
95	PABALK PAPAN	PTA SAMARANDA	IA	19,57	1,54	3,02	3	1,99	1	2,71	2	3	1	4	4	2	4	2,96	2,72	3	2,5	3	3	4	3	3	0	0	80	91	
96	PASERANG	PTA BANTEN	IA	19,59	0,92	2,87	2	2	1	2,71	1,96	3	4	4	2	0,96	4	2,97	3	3	4	3	3	4	2,99	3	0	0	79,97	92	
97	PABANJI ARNEGARA	PTA SEMARANG	IA	19,71	0,98	3,46	4	1	1	2,73	2	3	1	4	4	2	4	3	3	2,84	2,25	3	3	4	3	3	0	0	79,97	92	
98	PAP EKA LONG AN	PTA SEMARANG	IA	19,67	2,14	2,99	2	1,99	1	2,78	2	3	1	4	4	2	3,72	2,9	3	2,98	4	3	2,93	3,8	3	2,25	-0,25	0	0	79,89	93
99	PAPANGKAL PINANG	PTA BANGKA BELITUNG	IA	19,73	0,53	3,25	4	1,99	1	2,77	2	3	1	4	2	1,85	3,66	2,95	3	3	4	3	3	4	3	3	0	0	79,73	94	
100	PAPALEMBANG	PTA PALEMBANG	IA	19,43	0,64	3,25	4	2	2	2,68	2	3	1	4	2	2	4	2,99	3	3	2,5	3	3	4	3	3	0	0	79,49	95	
101	PAPURBALINGGA	PTA SEMARANG	IA	19,78	1,19	3,96	3	2	1	2,77	1,96	2,91	1	4	2	1,96	4	2,93	3	2,98	3	3	3	4	3	3	0	0	79,44	96	
102	PADENPASAR	PTA BALI	IA	19,66	2,04	3,46	3	1,95	2	2,78	2	3	1	4	2	2	3,72	2,96	2,99	2,62	2,25	3	3	4	3	3	0	0	79,43	97	
103	PAAMBON	PTA AMBON	IA	19,49	1,35	3,25	2	1,99	1	2,67	2	2,99	1	4	4	1,96	4	3	3	2,95	2,5	3	3	4	3	3	0	0	79,15	98	
104	PAJEPARA	PTA SEMARANG	IA	19,67	1,8	3,37	4	1,93	1	2,72	1,96	3	1	4	2	2	4	2,98	2,95	2,89	1,75	3	3	4	2,97	3	0	0	78,99	99	
105	PABATURAJA	PTA PALEMBANG	IA	19,88	0,77	2,97	3	1	1	2,73	2	3	1	4	4	2	4	2,96	3	3	2,5	3	3	4	3	3	0	0	78,81	100	
106	PASUMEDANG	PTA BANDUNG	IA	19,81	0,6	3,61	3	1	2	2,65	2	3	1	4	2	2	4	2,94	3	2,95	3,25	3	3	4	3	3	0	0	78,81	100	
107	PAS RAGEN	PTA SEMARANG	IA	19,61	0,88	3,33	4	2	1	2,77	1,96	3	1	4	2	2	4	2,93	3	2,58	2,5	3	3	4	3	3	0	0	78,56	101	
108	PAPALU	PTA PALU	IA	19,62	0,41	2,79	2	1,99	1	2,8	2	3	1	4	4	2	4	3	2,91	3	2,5	3	3	3,92	3	3	-0,2	0	0	77,73	102
109	PABIMA	PTA MATARAM	IA	19,71	1,86	3,16	3	2	1	2,83	2	3	1	4	4	2	4	2,93	2,92	2,89	2,25	3	3	4	3	3	0	0	77,55	103	
Rata Rata				19,65	2,1	3,31	3,39	1,87	1,57	2,73	1,99	3	2,39	4	3,56	1,95	3,99	2,94	2,97	2,96	3,79	3	3	3,99	3	2,96	-0,01	0	84,11		

Note: Khusus kategori Laporan Pengawasan (Disiplin Pegawai), LHKPN & LHKASN nilainya merupakan nilai pengali

Jakarta, 13 Februari 2024



Caratan :


- UU ITE No 11 Tahun 2008 Pasal 5 ayat 1: "Informasi Elektronik dan/atau Dokumen Elektronik dan/atau hasil cetaknya merupakan alat bukti hukum yang sah."
- Surat ini dilandatangani secara elektronik menggunakan **sertifikat elektronik** yang diterbitkan **B5rE**



No.	Nama Satker	Wilayah	Kelas	Poin Penilaian Prestasi																								Score	Peringkat	
				Administrasi Teknis Perkara										Manajemen Peradilan										Integrasi / Moralitas						
				SPP	Mediasi	E-Court	Gugatan Mandiri	Bandring	Kasasi & P K	Eksaminasi	Validasi Keuangan	Pengelolaan PMBP	Zona Integritas	APM	Inovasi	Dekorum	PTSP	DIPA 01	DIPA 04	WEBSITE	Prestasi	ABS	SIKEP	SKP	CCTV	Laporan Hasil Pengawasan oleh Hakim Pengadilan	LHKPN & LHKASN			Hukuman Disiplin
				20%	10%	5%	4%	2%	2%	3%	2%	3%	5%	4%	4%	2%	4%	3%	3%	3%	5%	3%	3%	4%	3%	3%	5%			-5%
1	2	3	4	5	6	7	8	9	10	11	12	13	14	15	16	17	18	19	20	21	22	23	24	25	26	27	28	29	30	31
86	PA KUALA TUNGKAL	P.TA JAMBI	IB	20	0,67	3,31	4	1	1	2,86	2	3	1	4	2	2	4	2,97	2,99	3	5	3	3	4	3	3	0	0	808	82
87	PA AMBARAWA	P.TA SEMARANG	IB	19,78	1,76	3,72	4	2	1	2,81	2	3	1	4	4	2	4	2,87	2,97	2,75	1	3	3	4	3	3	0	0	806,6	83
88	PA WATANSOPPENG	P.TA MAKASSAR	IB	19,87	2,78	3,87	2	1	1	2,7	2	3	1	4	4	2	4	2,99	3	2,98	2,5	3	3	4	2,95	3	0	0	806,4	84
89	PA KODIA KENDI	P.TA SURABAYA	IB	19,56	1,28	3,21	3	1,89	1	2,69	2	3	1	4	2	2	4	2,95	2,98	3	5	3	3	4	3	3	0	0	805,6	85
90	PA KARANGANYAR	P.TA SEMARANG	IB	19,8	1,98	3,23	4	2	1,5	2,71	2	3	1	4	2	2	4	2,94	3	2,95	2,5	3	3	4	3	3	-0,18	0	804,3	86
91	PA PRAYU	P.TA MATARAM	IB	19,66	0,9	3,01	3	1,92	2	2,81	2	3	4	4	2	1,93	4	2,98	2,73	2,96	4	3	3	2,25	3	2,25	0	0	804	87
92	PA PURWOREJO	P.TA SEMARANG	IB	19,99	2,19	3,85	2	2	2	2,75	2	3	1	4	2	2	4	2,89	3	3	2,5	3	3	4	3	3	0	0	801,7	88
93	PA SELONG	P.TA MATARAM	IB	19,62	1,64	3,2	2	1,87	2	2,75	2	3	1	4	2	2	4	2,95	2,92	2,96	4	3	3	4	3	3	0	0	799,1	89
94	PA KOTATAS KEMALAYA	P.TA BANDUNG	IB	19,71	2,92	3,13	3	1	1,5	2,53	2	3	1	4	0	1,96	4	2,96	3	2,96	5	3	3	4	2,99	3	0	0	796,6	90
95	MS SIGLI	MS ACEH	IB	18,94	0,93	4,05	4	1,82	1	2,76	2	3	1	4	2	1,93	4	3	2,9	3	3	3	3	4	3	3	0	0	793,3	91
96	PA MAMUJU	P.TA SULAWESI BARAT	IB	19,95	2,08	2,65	4	1,69	1	2,78	2	3	1	4	2	2	4	2,63	3	3	2,5	3	3	4	3	3	0	0	792,8	92
97	PA SUNGAILIAT	P.TA BANGKA BELITUNG	IB	19,86	2	2,67	4	1,99	1	2,76	2	3	1	4	2	2	4	2,5	2,74	3	4	3	3	4	3	1,5	0	0	790,2	93
98	PA REMBANG	P.TA SEMARANG	IB	19,68	2,1	3,29	4	1,95	1	2,78	2	3	1	4	2	1,78	4	2,86	3	2,91	1,5	3	3	4	2,98	3	0	-0,15	78,67	94
99	PA TANJUNGPINANG	P.TA KALIMANTAN UTARA	IB	20	0,56	4,92	4	1	1	2,77	2	3	1	4	0	2	4	2,89	3	3	2,25	3	3	4	3	3	0	0	77,39	95
100	MS TAKENGON	MS ACEH	IB	19,48	1,75	3,58	0	1,79	1	2,72	2	3	1	4	2	2	4	3	3	3	1	3	3	4	3	3	0	0	74,31	96
Rata Rata				19,83	3,22	3,54	3,53	1,69	1,34	2,76	2	3	1,93	4	3,45	1,99	3,99	2,93	2,98	2,98	3,87	3	3	3,97	3	2,98	-0,01	-0,01	84,97	

Note: Khusus Kategori Laporan Pengawasan (Disiplin Pegawai), LHKPN & LHKASN nilainya merupakan nilai pengurang

Jakarta, 13 Februari 2024



Catatan:

- UU ITE No 11 Tahun 2008 Pasal 5 ayat 1: "Informasi Elektronik dan/atau Dokumen Elektronik dan/atau hasil cetaknya merupakan alat bukti hukum yang sah."
- Surat ini ditandatangani secara elektronik menggunakan sertifikat elektronik yang diterbitkan BSI



No	Nama Satker	Wilayah	Kelas	Poin Penilaian Prestasi																										Score	Peringkat
				Administrasi Teknis Perkara											Mara jmen Peradilan											Integritas / Moralitas					
				SPP	Mediasi	E-Court	Gugatan Mandiri	Bandring	Kasasi & PK	Eksaminasi	Validasi Keuangan	Validasi Keuangan	Pengelolaan PMBP	Zona Integritas	APM	Inovasi	Dekorum	PTSP	DIPA 01	DIPA 04	WEBSITE	Postasi	ABS	SIKEP	SKP	CCTV	Laporan Has il Pengawasan oleh Hakim Pengawas Bidang	LHKPN & LHKASN	Hukuman Disiplin		
				20%	10%	5%	4%	2%	2%	3%	2%	3%	5%	4%	4%	2%	4%	3%	3%	3%	5%	3%	3%	4%	3%	3%	3%	5%	5%		
1	2	3	4	5	6	7	8	9	10	11	12	13	14	15	16	17	18	19	20	21	22	23	24	25	26	27	28	29	30	31	
174	PA TA NJUNG BALAI	PTA MEDAN	II	1973	2,73	3,09	4	1	1	2,79	1,96	3	1	4	2	2	4	2,66	3	3	4	3	3	4	3	3	0	0	8096	165	
175	PA AMPANA	PTA PALU	II	1991	3,75	2,57	4	1,83	1	2,7	2	3	1	4	4	2	4	2,48	2,75	2,98	1,5	3	2,98	3,78	3	3	-0,28	0	8095	166	
176	PA WAIKABUBAK	PTA KUPANG	II	1942	1	5	4	1	1	2,79	2	3	1	4	4	2	3,93	2,99	2,99	2,84	2,5	3	3	3,86	2,99	3	-0,36	0	8095	166	
177	PA MASA MBA	PTA MAKASSAR	II	1999	1,43	2,92	4	1,99	1,99	2,8	2	3	1	4	4	2	4	2,99	3	2,84	1	3	3	4	3	3	0	0	8094	167	
178	PA BAWEAN	PTA SU RABAYA	II	1963	3,75	3,53	3	1	1	2,67	2	3	1	4	2	2	3,79	2,84	3	3	4	3	3	4	3	3	0,33	0	8088	168	
179	PA TA KALAR	PTA MAKASSAR	II	1961	0,62	2,8	4	1,91	1	2,73	2	3	1	4	4	2	3,93	2,69	3	2,82	3,75	3	3	4	2,98	3	0	0	8084	169	
180	MS KOTA SJB ULUSS ALAM	MS ACEH	II	198	0	4,19	4	1,98	1,49	2,75	2	3	1	4	3	2	4	2,97	2,95	2,93	3,75	3	3	4	3	2,25	-0,33	0	8073	170	
181	PA SINTANG	PTA PONTIANAK	II	20	3,67	2,98	4	1	1	2,74	2	3	1	4	2	2	3,86	2,98	3	3	2,5	3	3	4	3	3	0	0	8073	170	
182	PA RANTAU	PTA BANJAR MAS IN	II	1973	2,08	3,23	4	1	1	2,81	1,96	3	1	4	2	2	4	2,96	3	3	4	3	3	4	3	3	0	0,08	8069	171	
183	PA TA NAH GROGOT	PTA SAMA RIND A	II	1997	4,29	2,55	2	1	1	2,73	2	3	1	4	4	2	4	2,98	3	2,93	2,25	3	3	4	3	3	0	0	8069	171	
184	PA KANGEAN	PTA SU RABAYA	II	1794	5	3,81	3	1	1	2,76	2	3	1	4	4	2	4	2,92	3	3	1,5	3	3	4	3	3	-0,33	0	806	172	
185	PA BLAMBANGAN UMPU	PTA BANDAR LAMPUNG	II	20	5,94	2,9	2	1	1	2,79	2	3	1	4	0	2	3,93	2,99	3	3	4	3	3	4	3	3	0	0	8055	173	
186	PA MUARADUA	PTA PALEMBANG	II	1994	1,25	3	4	1	1	2,78	2	3	1	4	4	2	4	2,98	2,98	3	2,5	3	3	4	3	3	0	0	8042	174	
187	PA SEI RAMPAH	PTA MEDAN	II	197	2,32	2,94	4	1	1	2,79	2	3	1	4	2	2	4	2,87	3	3	3,75	3	3	4	3	3	0	0	8037	175	
188	PA SELAYAR	PTA MAKASSAR	II	1999	2,86	3,06	3	1,88	1,49	2,8	2	3	1	4	2	2	4	2,9	3	2,57	4	3	3	3,65	2,72	3	-0,59	0	8032	176	
189	PA WAIKAPU	PTA KUPANG	II	20	0	5	4	1	1	2,63	2	3	1	4	2	2	3,86	2,93	2,97	2,93	4	3	3	4	2,99	3	0	0	803	177	
190	PA PUSTISBAU	PTA PONTIANAK	II	1998	0	2,69	4	1	1	2,77	2	3	1	4	4	2	4	2,69	3	3	4	3	3	4	3	3	0	0	8013	178	
191	PA BINTUHAN	PTA BINTU KULU	II	1992	3,75	3,86	2	1	1	2,76	1,96	3	1	4	2	1,68	3,17	2,97	2,95	2,96	4	3	3	4	3	3	0	0	7998	179	
192	PA JENEPONTO	PTA MAKASSAR	II	1986	2,81	2,9	3	1,99	1	2,79	2	3	1	4	4	2	4	2,71	2,71	2,46	2,5	3	3	3,73	2,98	3	-0,67	0	7977	180	
193	MS BLANGKAEJEREN	MS ACEH	II	20	2,14	2,79	4	1	1	2,74	1,94	3	1	4	2	1,63	4	2,97	2,99	3	4	3	3	4	3	3	2,25	0	0	7945	181
194	PA BITUNG	PTA MANADO	II	1975	1	2,86	2	1	1	2,67	2	3	1	4	4	2	4	2,76	2,98	2,98	4	3	3	4	3	3	0	0	79	182	
195	PA PARIGI	PTA PALU	II	20	2,27	2,66	4	1	1	2,81	2	3	1	4	2	1,81	4	2,81	3	3	3	3	3	4	3	3	-0,4	0	7896	183	
196	PA SENDAWAR	PTA SAMA RIND A	II	1991	2,86	2,61	3	1	1	2,84	2	3	1	4	2	2	4	2,82	2,94	2,96	5	3	3	2	3	3	0	0	7894	184	
197	PA BANTAENG	PTA MAKASSAR	II	1978	2,19	3,24	4	1,99	1	2,81	2	3	1	4	2	2	3,93	2,99	2,99	2,42	1,5	3	3	4	2,98	3	-0,28	0	7854	185	
198	MS KUTACANE	MS ACEH	II	1994	3,44	3,27	3	1,99	1	2,74	1,94	3	1	4	1	2	3,93	2,99	2,9	3	1	3	3	4	3	3	0	0	7814	186	
199	PA ENDE	PTA KUPANG	II	20	0	4,04	3	1,98	1	2,76	2	3	1	4	2	1,93	3,72	2,99	3	2,51	2,5	3	3	4	2,99	3	0	0	7742	187	
200	PA LARANTUKA	PTA KUPANG	II	1782	1,67	4,23	3	1	1	2,8	2	3	1	4	2	1,93	3,79	2,99	2,99	2,31	2	3	3	4	2,99	3	0	0	7552	188	
201	PA PANAI	PTA JAYAPURA	II	20	1	5	0	1	1	2,76	2	3	1	4	2	0	3,79	2,94	3	3	4	3	3	4	2,98	3	0	0	7547	189	
202	PA MARTAPURA	PTA PALEMBANG	II	1975	0,42	2,7	3	1,9	1	2,72	2	3	1	4	0	1,85	3,86	2,96	2,79	3	2	3	3	4	3	3	0	0	7394	190	
203	MS SIBANG	MS ACEH	II	1991	3,64	3,17	0	1	1	2,8	2	3	1	4	0	2	4	2,99	2,85	3	2,25	3	3	4	3	3	-1,07	0	7354	191	
Rata Rata				19,89	4,06	3,81	3,74	1,34	1,14	2,75	1,99	3	1,54	4	3,49	1,96	3,96	2,91	2,97	2,96	3,91	3	3	3,96	3	2,99	0,05	0	85,32		

Note: Khusus Kategori Laporan Pengawasan (Disiplin Pegawai), LHKPN & LHKASN nilai lainnya merupakan nilai pengurang

Jakarta, 13 Februari 2024
 Ditandatangani secara elektronik oleh:
 Plt. Direktur Jenderal Badan Peradilan Agama

 Bambang H. Mulyono
 NIP. 196505141960031004

Catatan :

- UU ITE No 11 Tahun 2008 Pasal 5 ayat 1: "Informasi Elektronik dan/atau Dokumen Elektronik dan/atau hasil cetaknya merupakan alat bukti hukum yang sah."
- Surat ini ditandatangani secara elektronik menggunakan sertifikat elektronik yang diterbitkan BSEI

